

Paro Registrado.

Agosto 2021

FICHA TERRITORIAL: Comarca Cinco Villas

Unidad: nº personas

Fuente: Instituto Aragonés de Empleo

Por grupo de edad y sexo

	Total	Hombres	Mujeres
16-19	32	19	13
20-24	88	50	38
25-29	120	49	71
30-34	144	62	82
35-39	128	48	80
40-44	142	48	94
45-49	156	57	99
50-54	157	61	96
55-59	214	81	133
60-64	217	76	141
Total	1.398	551	847

Por sector de actividad económica y sexo

CNAE-2009	Total	Hombres	Mujeres
Agricultura, ganadería y pesca	204	133	71
Industria y energía	266	107	159
Construcción	78	62	16
Servicios	730	220	510
Sin empleo anterior	120	29	91
Total	1.398	551	847

Por sección de actividad económica y sexo

CNAE-2009	Total	Hombres	Mujeres
Agricultura, ganadería, silvicultura y pesca	204	133	71
Industria manufacturera	256	98	158
Suministro de agua, actividades de saneamiento, gestión de residuos y descontaminación	10	9	1
Construcción	78	62	16
Comercio al por mayor y al por menor; reparación de vehículos de motor y motocicletas	137	36	101
Transporte y almacenamiento	35	24	11
Hostelería	100	15	85
Información y comunicaciones	3	1	2
Actividades financieras y de seguros	9	5	4
Actividades inmobiliarias	1	0	1
Actividades profesionales, científicas y técnicas	51	16	35
Actividades administrativas y servicios auxiliares	149	52	97
Administración Pública y defensa; Seguridad Social obligatoria	106	47	59
Educación	24	4	20
Actividades sanitarias y de servicios sociales	64	4	60
Actividades artísticas, recreativas y de entretenimiento	10	6	4
Otros servicios	21	9	12
Actividades de los hogares como empleadores de personal doméstico; actividades de los hogares como productores de bienes y servicios para uso propio	20	1	19
Sin clasificar	120	29	91
Total	1.398	551	847

La actividad económica indica aquélla en la que el parado realizó su último trabajo, según la Clasificación Nacional de Actividades Económicas de 2009 (CNAE-2009)

Paro Registrado.

Agosto 2021

FICHA TERRITORIAL: **Comarca Cinco Villas**

Unidad: nº personas

Fuente: Instituto Aragonés de Empleo

Por nivel de formación y sexo

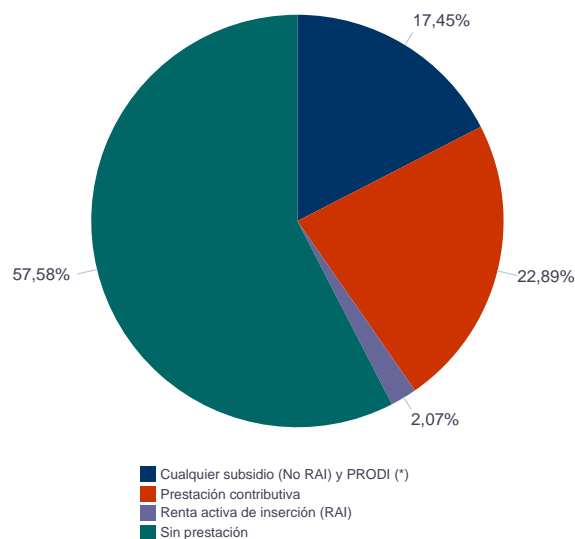
		Total	Hombres	Mujeres
Educación primaria	Educación Primaria o inferior	427	171	256
		427	171	256
Primera etapa de educación secundaria	Primera etapa de educación secundaria	664	284	380
		664	284	380
Segunda etapa de educación secundaria	Bachillerato	48	18	30
	Enseñanza media de formación profesional	118	43	75
		166	61	105
Enseñanza superior	Enseñanza superior de formación profesional	60	19	41
	Enseñanza superior universitaria	81	16	65
		141	35	106
Total		1.398	551	847

NOTA: La tabla de nivel de formación se basa en la Clasificación Nacional de Educación 2000 (INE). Se ha seleccionado el nivel educativo más alto adquirido por el demandante parado.

Por tipo de prestación y sexo

	Total	Hombres	Mujeres
Sin prestación	805	282	523
Prestación contributiva	320	167	153
Cualquier subsidio (No RAI) y PRODI (*)	244	92	152
Renta activa de inserción (RAI)	29	10	19
Total	1.398	551	847

(*) PRODI= Programa temporal de protección por desempleo e inserción, RAI = Renta activa de inserción.



Paro Registrado.

Agosto 2021

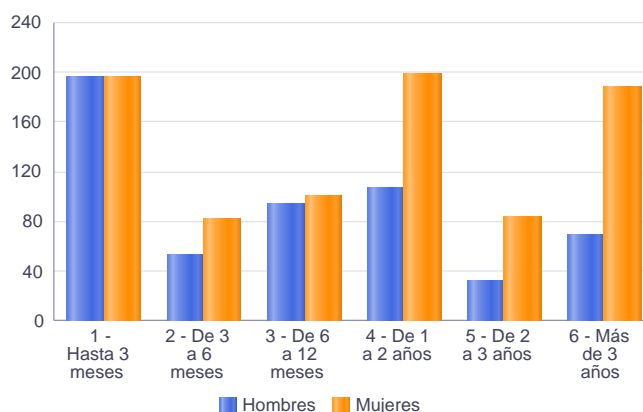
FICHA TERRITORIAL: Comarca Cinco Villas

Unidad: nº personas

Fuente: Instituto Aragonés de Empleo

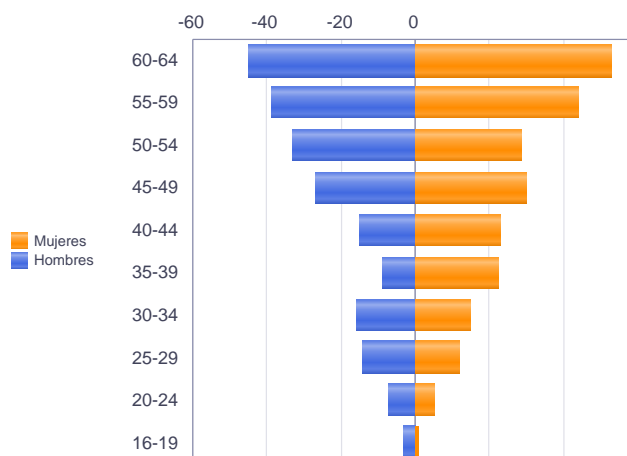
Por tiempo en situación laboral como desempleado y sexo

		Total	Hombres	Mujeres
Corta Duración	Hasta 3 meses	391	196	195
	De 3 a 6 meses	135	53	82
	De 6 a 12 meses	195	94	101
		721	343	378
Larga Duración	De 1 a 2 años	305	107	198
	De 2 a 3 años	116	32	84
	Más de 3 años	256	69	187
		677	208	469
Total		1.398	551	847



Parados de larga duración* por grupo de edad y sexo

	Total	Hombres	Mujeres
16-19	5	3	2
20-24	18	7	11
25-29	38	14	24
30-34	46	16	30
35-39	54	9	45
40-44	61	15	46
45-49	87	27	60
50-54	90	33	57
55-59	127	39	88
60-64	151	45	106
Total	677	208	469



* Más de 12 meses como desempleado

Piramide por valores Absolutos

Paro Registrado.

Agosto 2021

FICHA TERRITORIAL: **Comarca Cinco Villas**

Unidad: nº personas

Fuente: Instituto Aragonés de Empleo

Por sector de actividad económica, nacionalidad y sexo

	Españoles			Extranjeros comunitarios (UE-27)			Extranjeros no comunitarios		
	Total	Hombres	Mujeres	Total	Hombres	Mujeres	Total	Hombres	Mujeres
Agricultura, ganadería y pesca	118	82	36	60	30	30	26	21	5
Construcción	58	45	13	15	13	2	5	4	1
Industria y energía	209	83	126	34	17	17	23	7	16
Servicios	620	185	435	86	24	62	24	11	13
Sin empleo anterior	65	22	43	9	3	6	45	3	42
Total	1.070	417	653	204	87	117	123	46	77

Ranking de ocupaciones más solicitadas por los demandantes parados, por sexo

Cod. Ocupación	Ocupación	Total	Hombres	Mujeres
97001104	Peones de la industria manufacturera, en general	533	185	348
92101050	Personal de limpieza o limpiadores en general	444	24	420
52201079	Dependientes de comercio, en general	355	30	325
97001056	Peones de la industria de la alimentación, bebidas y tabaco	285	81	204
61201039	Trabajadores de conservación de parques urbanos, jardines históricos y botánicos	193	121	72
62031026	Trabajadores de ganado porcino en intensivo	163	113	50
95111016	Peones agrícolas, en general	157	106	51
96021013	Peones de la construcción de edificios	151	150	1
51201049	Camareros, en general	134	38	96
43091029	Empleados administrativos, en general	127	24	103
93101024	Pinches de cocina	125	13	112
95121019	Peones de horticultura, jardinería	111	74	37
98111024	Mozos de carga y descarga, almacén y/o mercado de abastos	105	89	16
55001018	Cajeros de comercio	101	9	92
98201011	Reponedores de hipermercado	93	18	75
83331015	Conductores-operadores de carretillas elevadoras, en general	92	83	9
84121035	Conductores de furgonetas, hasta 3,5 t.	82	77	5
91001018	Empleados de hogar	81	0	81
82091116	Montadores en líneas de ensamblaje de automoción	79	36	43
57101013	Asistentes domiciliarios	75	0	75

NOTA: Cada demandante puede solicitar hasta 6 ocupaciones.